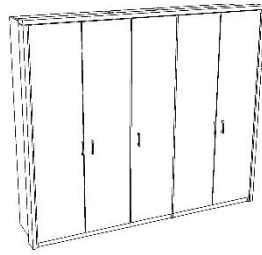


MONTÁŽNY NÁVOD

MODUL 5DV



- 1** Skôr ako začneme montovať si roztriedime bočnice a strednice skrine. Strednica má predvrtané diery skrz. Do predvrtaných otvorov bočnice skrine naskrutkujeme „ťahlo jednostranné“ a vložíme drevené kolíky. Do strednice namontujeme „ťahlo obojstranné“ a vložíme kolíky z oboch strán.



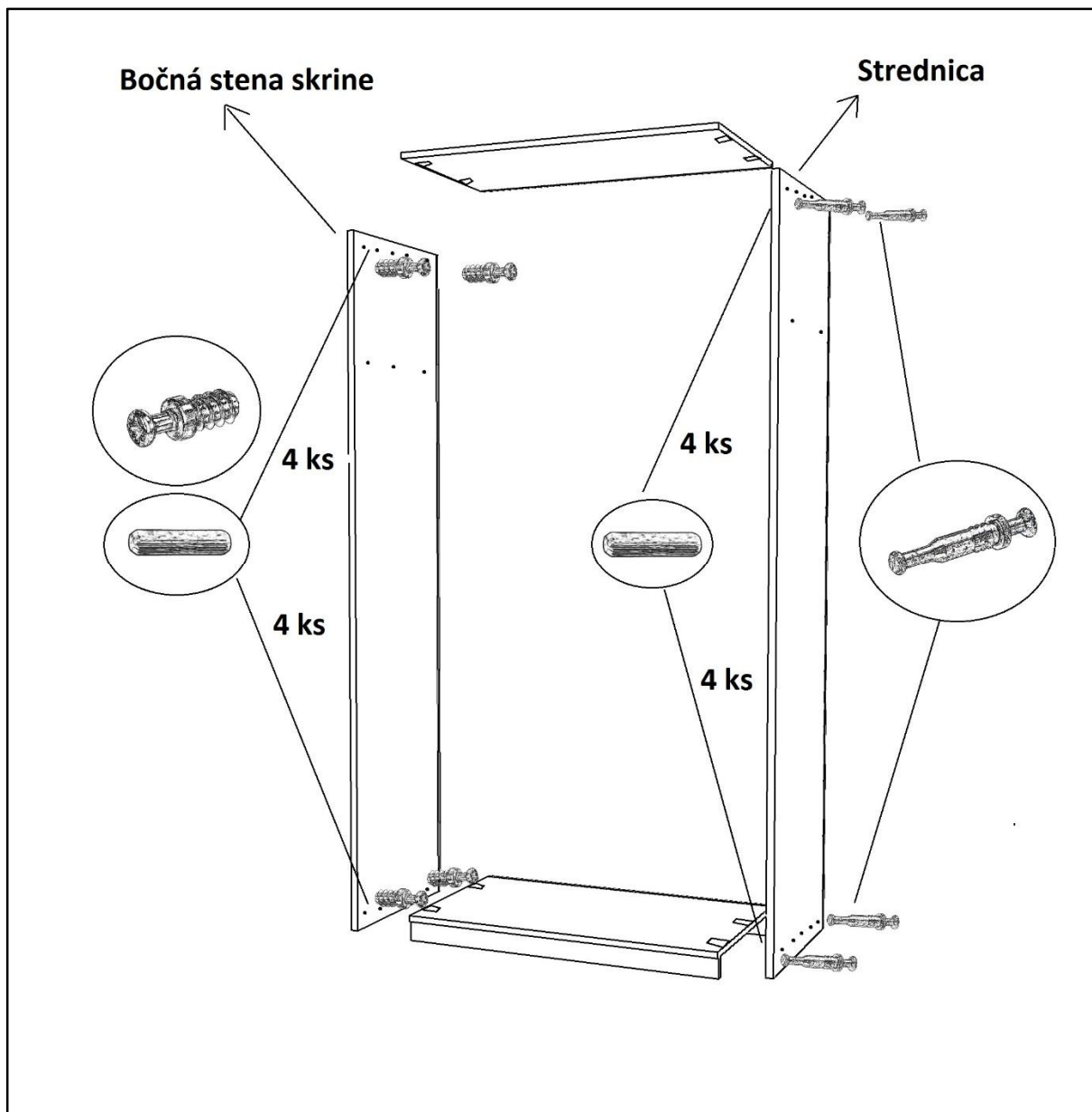
ťahlo jednostranné



ťahlo obojstranné



drevený kolík



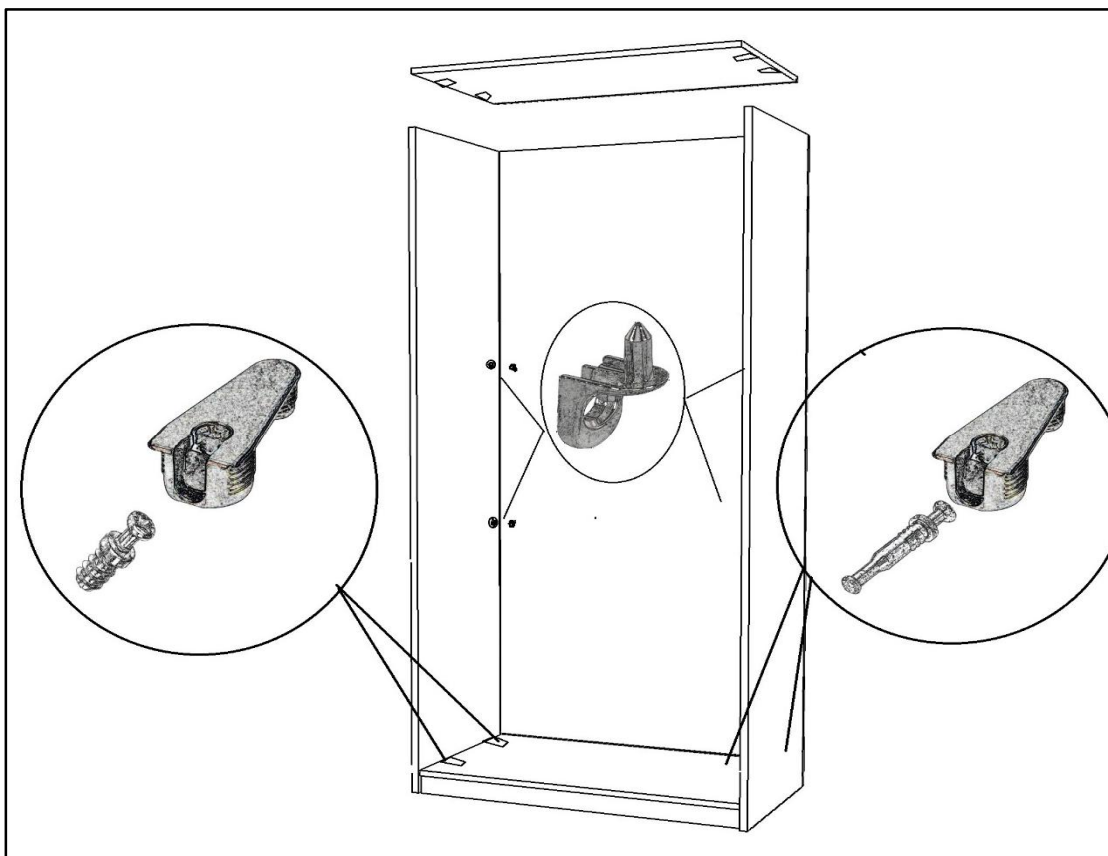
- 2** Bočnicu spojíme so spodným soklom zatahnutím excentrov. Vložíme zadný sololit do drážky, priložíme strednicu a zatahneme excentre. Nasadíme vrchný top skrine a zatahneme excentre. Do zadného sololitu vložíme spojku a priskrutkujeme skrutkou 4/16 s pologuľatou hlavou pritiahneme sololit a poistíme proti posunutiu samoreznou skrutkou 4/16.



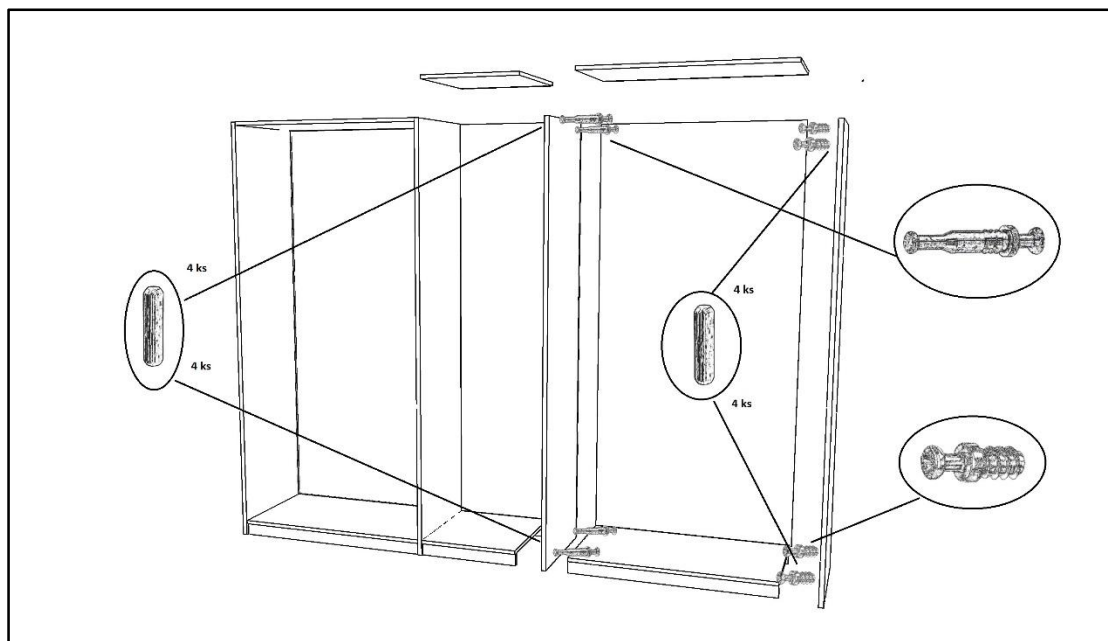
spojka



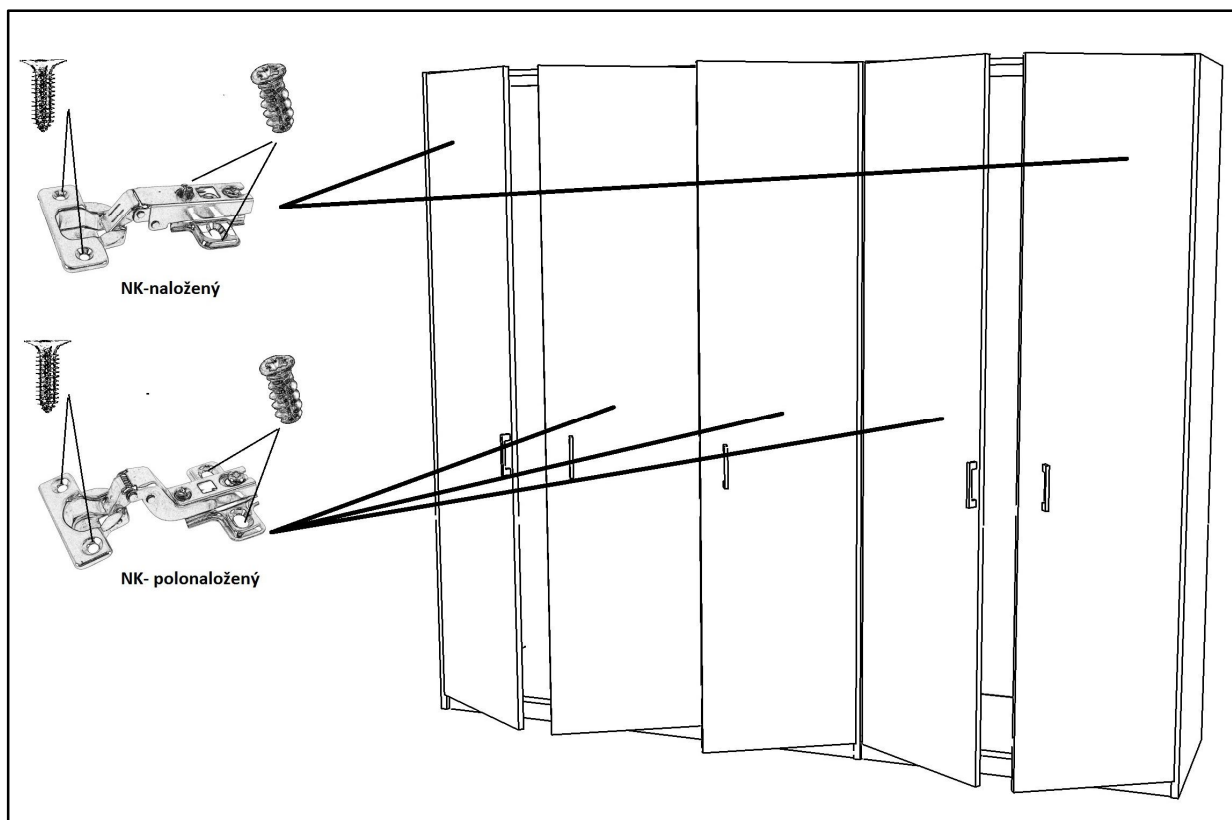
samorezná skrutka 4/16mm



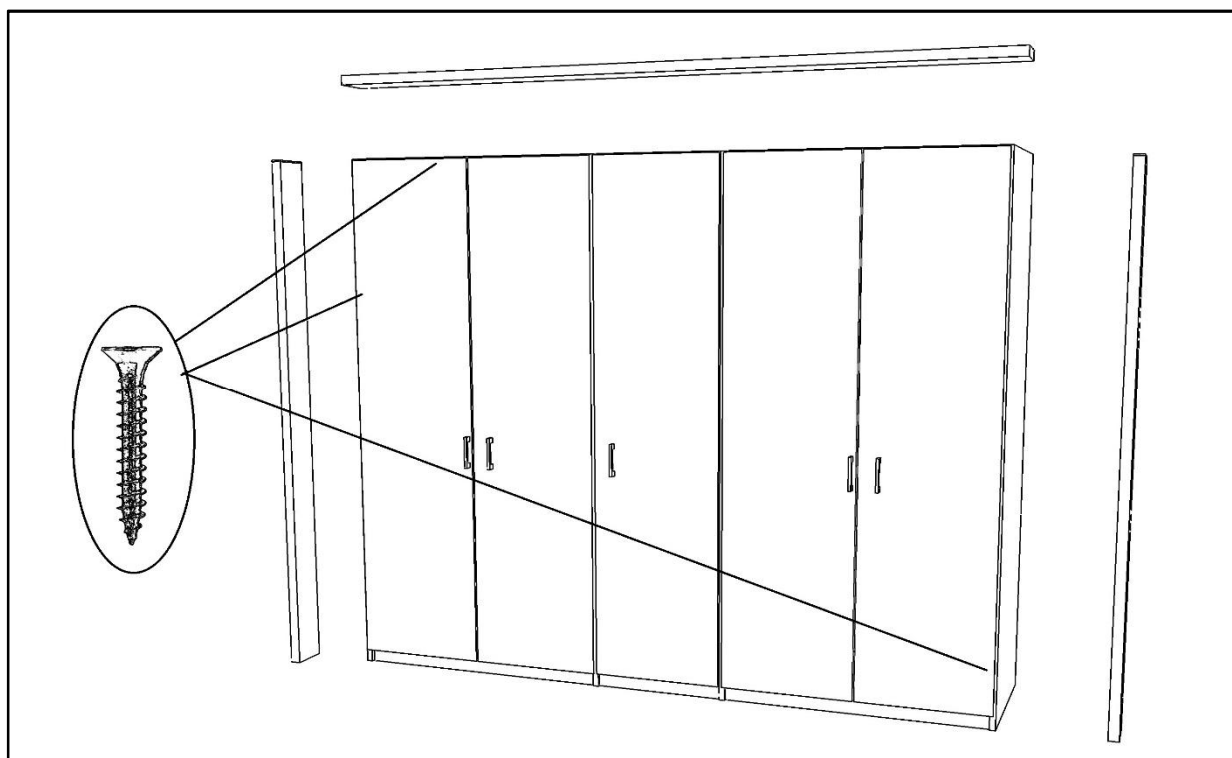
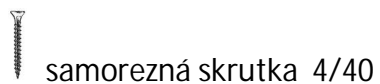
- 3** Postup montáže korpusu opakujeme.



4 Do krajních dveří namontujeme NK záves naložený a do vnitřních dveří NK záves polonaložený.



5 Pomocou samorezných skrutiek namontujeme okrasnú rampu skrine.



6 Na záver, nasadíme podperky políc do korpusu skrine, podpery tyče a namontujeme madlá na dvere .



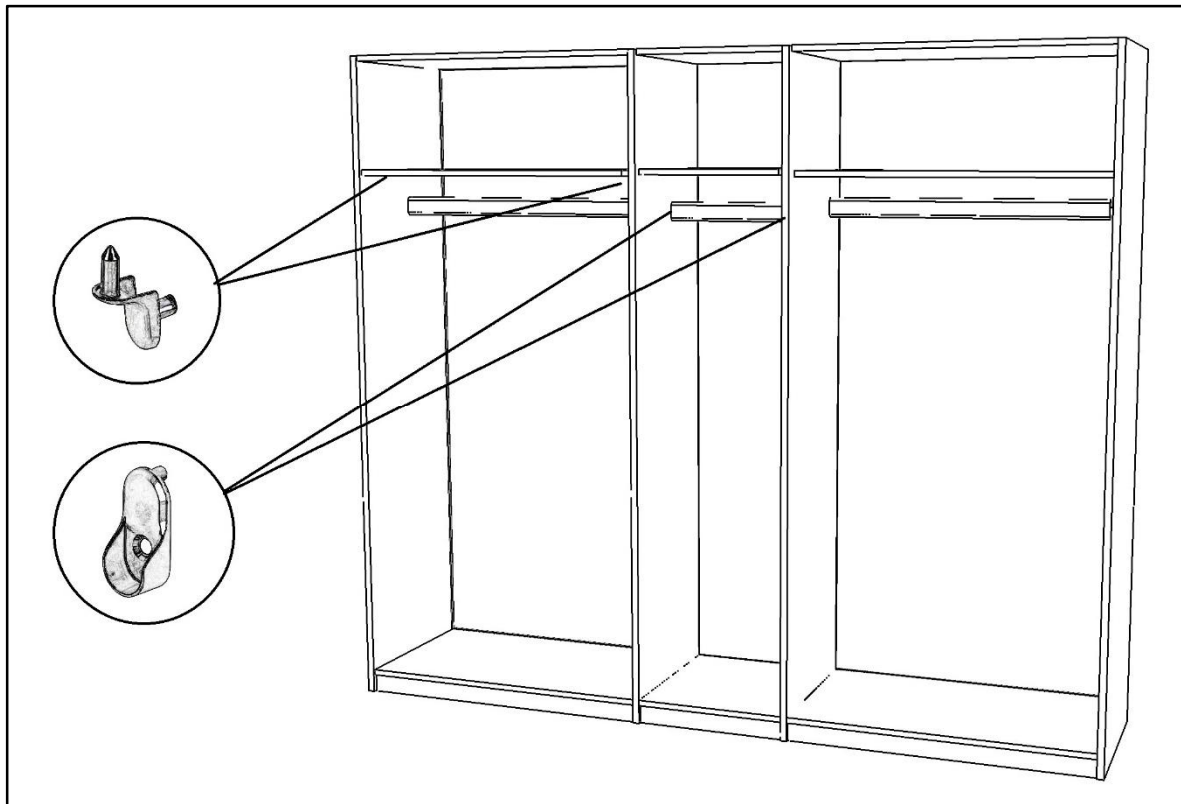
podpera tyče













podperka police



samorezná skrutka 3,5/16



Montážny balíček obsahuje:

| | | | | | |
|---|---------------------------------|-------|---|--------------------------|-------|
|  | sam. skrutka 4/16 mm | 52 ks |  | tiahlo jednostranné | 8 ks |
| | sam. polgul. hlava skrutka 4/16 | 12 ks | | samorezná skrutka 4/40 | 4 ks |
| | samorezná skrutka 3,5/20 | 12 ks | | samorezná skrutka 3,5/16 | 8 ks |
|  | NK- naložený | 8 ks |  | drevený kolík | 30 ks |
|  | NK-polonaložený | 12 ks |  | podpera tyče | 6 ks |
|  | podperka police | 24 ks |  | spojka | 12 ks |
|  | euroskrutka | 40 ks |  | tiahlo obojstranné | 8 ks |

Pozn: Pri jednotlivých rozmeroch sa môže obsah montážneho balíčka líšiť!